

COMUNE DI VALMOREA

(Provincia di Como)

RELAZIONE DI INIZIO MANDATO

2014/2019

(Art. 4-bis Decreto Legislativo 6 Settembre 2011, n. 149)

| | |
|---|-----------|
| PREMESSA | 3 |
| PARTE I – DATI GENERALI | 4 |
| 1. Dati generali | 4 |
| 1.1 Popolazione residente | 4 |
| 1.2 Organi politici | 4 |
| 1.3. Struttura organizzativa | 5 |
| 1.4. Condizione giuridica dell'Ente | 5 |
| 1.5. Condizione finanziaria dell'Ente | 5 |
| 2. Parametri obiettivi per l'accertamento della condizione di ente strutturalmente deficitario | 5 |
| PARTE II – SITUAZIONE ECONOMICO FINANZIARIA DELL'ENTE | 6 |
| 1. Situazione economico-patrimoniale dell'Ente | 6 |
| 2. Situazione di cassa dell'Ente | 7 |
| 3. Sintesi dei dati finanziari a consuntivo/preventivo del bilancio dell'Ente | 8 |
| 4. Equilibrio parte corrente del bilancio consuntivo/preventivo | 9 |
| 5. Risultati contabili dell'ultimo rendiconto approvato | 10 |
| Risultato della gestione di competenza dell'esercizio 2013 | 10 |
| Risultato della gestione finanziaria dell'esercizio 2013 | 10 |
| 6. Gestione dei residui. | 11 |
| 6.1 Totale residui al 31 dicembre dell'esercizio precedente | 11 |
| 6.2 Analisi anzianità dei residui distinti per anno di provenienza | 12 |
| 7. Patto di stabilità interno | 13 |
| 8. Indebitamento | 13 |
| 8.1 Evoluzione indebitamento dell'ente: | 13 |
| 8.2 Rispetto del limite di indebitamento | 13 |
| 8.3 Utilizzo strumenti di finanza derivata | 13 |
| 9. Attività tributaria | 14 |
| 9.1 Politica tributaria locale | 14 |
| 10. Debiti fuori bilancio | 15 |
| 11. Procedimenti di esecuzione forzata | 15 |
| 12. Spesa di personale ⁰ | 15 |
| 12.1 Spesa di personale | 15 |
| 12.2 Spesa del personale pro-capite | 15 |
| 12.3 Rapporto abitanti dipendenti | 15 |
| 12.4 Rapporti di lavoro flessibile: limite di spesa | 15 |
| 12.5 Fondo risorse decentrate | 15 |
| PARTE VI – ORGANISMI CONTROLLATI | 16 |

PREMESSA

La presente relazione viene redatta da province e comuni ai sensi dell'articolo 4-bis del decreto legislativo 6 settembre 2011, n. 149, recante: "*Meccanismi sanzionatori e premiali relativi a regioni, province e comuni, a norma degli articoli 2, 17, e 26 della legge 5 maggio 2009, n. 42*" per descrivere la situazione economico-finanziaria dell'ente e la misura dell'indebitamento all'inizio del mandato amministrativo avvenuto nel 2014.

Tale relazione, predisposta dal Responsabile del Servizio Finanziario è sottoscritta dal Sindaco non oltre il novantesimo giorno dall'inizio del mandato. Sulla base delle risultanze della relazione medesima, il sindaco, ove ne sussistano i presupposti, può ricorrere alle procedure di riequilibrio finanziario vigenti.

L'esposizione di molti dei dati viene riportata secondo uno schema già adottato per altri adempimenti di legge in materia per operare un raccordo tecnico e sistematico fra i vari dati ed anche nella finalità di non aggravare il carico di adempimenti degli enti.

In particolare, verranno analizzati ed evidenziati i seguenti aspetti:

- ✚ la situazione economico-patrimoniale;
- ✚ la situazione di cassa;
- ✚ la situazione finanziaria;
- ✚ la misura dell'indebitamento comunale;
- ✚ la politica tributaria esistente.

La maggior parte delle tabelle, di seguito riportate, sono desunte dagli schemi dei certificati al bilancio ex art. 161 del Tuel e dai questionari inviati dall'organo di revisione economico finanziario alle Sezioni regionali di controllo della Corte dei Conti, ai sensi dell'articolo 1, comma 166 e seguenti della legge n. 266/2005. Pertanto, i dati qui riportati trovano corrispondenza nei citati documenti, oltre che nella contabilità dell'ente.

PARTE I – DATI GENERALI

1. Dati generali

1.1 Popolazione residente

Popolazione residente al 31 dicembre 2013: 2.660

1.2 Organi politici

GIUNTA COMUNALE

| Carica | Nominativo | In carica dal |
|--|-------------------|----------------------|
| Sindaco | Mauro Simoncini | 26 maggio 2014 |
| Vice-sindaco e Assessore ai Lavori Pubblici e Ambiente | Doriano Benzoni | 28 maggio 2014 |
| Assessore ai Servizi sociali e Istruzione | Santo Ficara | 28 maggio 2014 |

CONSIGLIO COMUNALE

| Carica | Nominativo | In carica dal |
|---------------|----------------------------|----------------------|
| Sindaco | Mauro Simoncini | 26 maggio 2014 |
| Consigliere | Luca Antonucci | 9 giugno 2014 |
| Consigliere | Matteo Ronchini | 9 giugno 2014 |
| Consigliere | Felice Bianchi | 9 giugno 2014 |
| Consigliere | Sara Monti | 9 giugno 2014 |
| Consigliere | Lucio Marco Leonardo Tarzi | 9 giugno 2014 |
| Consigliere | Roberto Bernasconi | 9 giugno 2014 |
| Consigliere | Loredana Cavallaro | 9 giugno 2014 |
| Consigliere | Santo Ficara | 9 giugno 2014 |
| Consigliere | Simone Bologna | 9 giugno 2014 |

1.3. Struttura organizzativa

Organigramma (dati al 31 dicembre 2013)

Direttore: =====

Segretario: Dr. Massimo Nessi

Numero dirigenti: =====

Numero posizioni organizzative: 1

Numero totale personale dipendente

Dipendenti al 31.12.2013: 12

1.4. Condizione giuridica dell'Ente

L'insediamento della nuova amministrazione non proviene da un commissariamento ma dalla scadenza naturale del mandato del precedente Sindaco, MAURO SIMONCINI.

1.5. Condizione finanziaria dell'Ente

Durante il precedente mandato, l'Ente:

- ✚ non ha dichiarato il dissesto finanziario ai sensi dell'art. 244 del Tuel;
- ✚ non ha dichiarato il predissesto finanziario ai sensi dell'art 243-bis;
- ✚ non ha fatto ricorso al fondo di rotazione di cui all'art. 243-ter, 243-quinquies del Tuel e/o del contributo di cui all'art 3-bis del D.L. n. 174/2012, convertito nella Legge n. 213/2012.

2. Parametri obiettivi per l'accertamento della condizione di ente strutturalmente deficitario

Nell'ultimo rendiconto di gestione approvato (**esercizio 2013**), non c'erano parametri di deficitarietà non rispettati.

PARTE II – SITUAZIONE ECONOMICO FINANZIARIA DELL'ENTE**1. Situazione economico-patrimoniale dell'Ente**

La **situazione patrimoniale**, in sintesi, al 1° gennaio 2014, come da ultimo Conto del patrimonio approvato, è la seguente:

| SITUAZIONE PATRIMONIALE al 1° gennaio 2014 | | | |
|---|---------------------|-----------------------------------|---------------------|
| Attivo | Importo | Passivo | Importo |
| Immobilizzazioni immateriali | 0,00 | Patrimonio netto | 469.983,68 |
| Immobilizzazioni materiali | 6.786.314,17 | | |
| Immobilizzazioni finanziarie | 0,00 | Conferimenti | 6.258.161,81 |
| Rimanenze | 0,00 | Debiti di finanziamento | 1.004.260,12 |
| Crediti | 750.926,52 | Debiti di funzionamento | 374.469,91 |
| Attività finanziarie non immobilizzate | 0,00 | Debiti per anticipazione di cassa | 0,00 |
| Disponibilità liquide | 573.475,12 | Altri debiti | 3.840,29 |
| Ratei e risconti attivi | 0,00 | Ratei e risconti passivi | 0,00 |
| TOTALE DELL'ATTIVO | 8.110.715,81 | TOTALE DEL PASSIVO | 8.110.715,81 |
| <i>Conti d'ordine</i> | 691.105,02 | <i>Conti d'ordine</i> | 691.105,02 |

2. Situazione di cassa dell'Ente

Il saldo di cassa al termine dell'esercizio precedente (31 dicembre 2013) è pari ad euro 573.475,12.

Il saldo di cassa al 26 maggio 2014 è pari ad euro 321.731,36, come risultante dalla verifica di cassa straordinaria ex art. art. 224, D.Lgs. n. 267/2000, le cui risultanze sono così riepilogate:

Situazione di cassa del Tesoriere Comunale

Dalle risultanze contabili del Tesoriere Banca Popolare di Sondrio emerge la seguente situazione:

| | |
|---|-------------------|
| Saldo di cassa dell'esercizio precedente | 573.475,12 |
| Totale delle entrate | 298.025,35 |
| Totale delle uscite | 549.769,11 |
| SALDO DI CASSA TESORIERE AL 26.05.2014 | 321.731,36 |

Situazione di cassa dell'Ente

Dalle risultanze contabili dell'Ente emerge la seguente situazione:

| | |
|---|-------------------|
| Saldo di cassa dell'esercizio precedente | 573.475,12 |
| TOTALE REVERSALI EMESSE | 300.497,28 |
| TOTALE MANDATI EMESSI | 581.351,80 |
| SALDO DI CASSA CONTABILE AL 26.05.2014 | 292.620,60 |

Riconciliazione saldo di cassa Tesoriere e saldo di cassa contabile

| | |
|--|-------------------|
| SALDO DI CASSA CONTABILE AL 26.05.2014 | 292.620,60 |
| - Reversali da riscuotere ⁽¹⁾ | -26.022,58 |
| + Provvisori in entrata da regolarizzare | 23.550,65 |
| - Reversali da trasmettere al Tesoriere ⁽¹⁾ | 0,00 |
| + Mandati da pagare | 40.192,20 |
| - Provvisori in uscita da regolarizzare ⁽¹⁾ | -8.609,51 |
| + Mandati da trasmettere al Tesoriere | 0,00 |
| SALDO DI CASSA TESORIERE AL 26.05.2014 | 321.731,36 |

⁽¹⁾ Da indicare con segno negativo

3. Sintesi dei dati finanziari a consuntivo/preventivo del bilancio dell'Ente

Alla data di insediamento dell'Amministrazione risulta approvato il bilancio di previsione 2014 con deliberazione del Consiglio Comunale n. 22 del 21.05.2014.

| ENTRATE <i>(in euro)</i> | 2013 (Consuntivo) | 2014 (Preventivo) |
|---|------------------------------------|------------------------------------|
| AVANZO DI AMMINISTRAZIONE | ===== | 61.445,00 |
| ENTRATE CORRENTI | 1.805.760,31 | 1.647.175,00 |
| • Titolo I - Entrate tributarie | 1.143.741,24 | 1.158.578,00 |
| • Titolo II - Entrate da trasferimenti | 330.647,32 | 165.144,00 |
| • Titolo III - Entrate extra-tributarie | 331.371,75 | 323.453,00 |
| TITOLO IV - ENTRATE DA ALIENAZIONE E TRASFERIMENTI DI CAPITALE | 305.941,02 | 446.605,00 |
| TITOLO V - ENTRATE DERIVANTI DA ACCENSIONE DI PRESTITI | 0,00 | 4.400,00 |
| TOTALE | 2.111.701,33 | 2.159.625,00 |

| SPESE <i>(in euro)</i> | 2013 (Consuntivo) | 2014 (Preventivo) |
|--|------------------------------------|------------------------------------|
| TITOLO I - SPESE CORRENTI | 1.623.572,03 | 1.540.075,00 |
| TITOLO II - SPESE IN CONTO CAPITALE | 211.335,42 | 512.450,00 |
| TITOLO III - RIMBORSO DI PRESTITI | 153.385,81 | 107.100,00 |
| TOTALE | 1.988.293,26 | 2.159.625,00 |

| PARTITE DI GIRO <i>(in euro)</i> | 2013 (Consuntivo) | 2014 (Preventivo) |
|--|------------------------------------|------------------------------------|
| TITOLO VI - ENTRATE DA SERVIZI PER CONTO DI TERZI | 111.609,42 | 207.683,00 |
| TITOLO IV - SPESE PER SERVIZI PER CONTO DI TERZI | 111.609,42 | 207.683,00 |

4. Equilibrio parte corrente del bilancio consuntivo/preventivo

| EQUILIBRIO DI PARTE CORRENTE | | |
|---|------------------------------|------------------------------|
| | 2013 (Consuntivo) | 2014 (Preventivo) |
| Entrate titolo I | 1.143.741,24 | 1.158.578,00 |
| Entrate titolo II | 330.647,32 | 165.144,00 |
| Entrate titolo III | 331.371,75 | 323.453,00 |
| (A) Totale titoli (I+II+III) | 1.805.760,31 | 1.647.175,00 |
| (B) Spese titolo I | 1.623.572,03 | 1.540.075,00 |
| (C) Rimborso prestiti parte del titolo III * | 153.385,81 | 107.100,00 |
| (D) Differenza di parte corrente (A-B-C) | 28.802,47 | 0,00 |
| (E) Utilizzo avanzo di amministrazione applicato alla spesa corrente | 0,00 | 0,00 |
| (F) Entrate diverse destinate a spese correnti di cui: | 24.400,00 | 0,00 |
| • contributo per permessi di costruire | 24.400,00 | 0,00 |
| • plusvalenze da alienazione di beni patrimoniali | 0,00 | 0,00 |
| • altre entrate | 0,00 | 0,00 |
| (G) Entrate correnti destinate a spese di investimento di cui: | 0,00 | 0,00 |
| - proventi da sanzioni per violazioni al codice della strada | 0,00 | 0,00 |
| - altre entrate correnti generiche | 0,00 | 0,00 |
| (H) Entrate diverse utilizzate per rimborso quote capitale | 0,00 | 0,00 |
| Saldo di parte corrente (D+E+F-G+H) | 53.202,47 | 0,00 |

| EQUILIBRIO DI PARTE CAPITALE | | |
|--|------------------------------|------------------------------|
| | 2013 (Consuntivo) | 2014 (Preventivo) |
| Entrate titolo IV | 305.941,02 | 446.605,00 |
| Entrate titolo V ** | 0,00 | 4.400,00 |
| (M) Totale titoli (IV+V) | 305.941,02 | 451.005,00 |
| (N) Spese titolo II | 211.335,42 | 512.450,00 |
| (O) differenza di parte capitale(M-N) | 94.605,60 | -61.445,00 |
| (P) Entrate correnti dest.ad.invest. (G) | 0,00 | 0,00 |
| (Q) Utilizzo avanzo di amministrazione applicato alla spesa in conto capitale [eventuale] | 30.400,00 | 61.445,00 |
| (R) Entrate diverse destinate al finanziamento di spese correnti | 24.400,00 | 0,00 |
| Saldo di parte capitale (O+P+Q-R) | 100.605,60 | 0,00 |

* Esclusa Categoria I "Anticipazione di cassa" e, dove esistente, della quota di mutui e prestiti estinti anticipatamente con ricorso a nuovo

5. Risultati contabili dell'ultimo rendiconto approvato

Risultato della gestione di competenza dell'esercizio 2013

| | | |
|-----------------------------------|------------------|--------------------|
| Riscossioni della competenza | (+) | 1.974.163,72 |
| Pagamenti della competenza | (-) | 1.632.739,96 |
| <i>Differenza</i> | <i>[A]</i> | 341.423,76 |
| Residui attivi della competenza | (+) | 249.147,03 |
| Residui passivi della competenza | (-) | 467.162,72 |
| <i>Differenza</i> | <i>[B]</i> | -218.015,69 |
| Avanzo (+) o disavanzo (-) | [A] - [B] | 123.408,07 |

Risultato della gestione finanziaria dell'esercizio 2013

| | In conto | | Totale |
|--|------------|--------------|-------------------|
| | RESIDUI | COMPETENZA | |
| Fondo di cassa al 1 gennaio 2013 | | | 598.459,32 |
| Riscossioni | 219.605,30 | 1.974.163,72 | 2.193.769,02 |
| Pagamenti | 586.013,26 | 1.632.739,96 | 2.218.753,22 |
| Fondo di cassa al 31 dicembre 2013 | | | 573.475,12 |
| PAGAMENTI per azioni esecutive non regolarizzate al 31 dicembre | | | |
| <i>Differenza</i> | | | 573.475,12 |
| RESIDUI ATTIVI | 501.779,49 | 249.147,03 | 750.926,52 |
| RESIDUI PASSIVI | 602.252,50 | 467.162,72 | 1.069.415,22 |
| <i>Differenza</i> | | | -318.488,70 |
| Avanzo (+) o Disavanzo di Amministrazione (-) al 31 dicembre 2013 | | | 254.986,42 |

Suddivisione dell'avanzo (disavanzo) di amministrazione complessivo

| | |
|---|-------------------|
| Fondi vincolati | 0,00 |
| Fondi per finanziamento spese in conto capitale | 104.494,42 |
| Fondi di ammortamento | 0,00 |
| Fondo svalutazione crediti | 0,00 |
| Fondi non vincolati | 150.492,00 |
| Totale avanzo/disavanzo | 254.986,42 |

6. Gestione dei residui.

6.1 Totale residui al 31 dicembre dell'esercizio precedente

Residui attivi

| ANNO 2013 | | | | | | | | |
|---|-------------------|-------------------|-------------|------------------|--------------------|-------------------|--|--|
| RESIDUI ATTIVI (ultimo anno del mandato) | Iniziali | Riscossi | Maggiori | Minori | Riaccertati (3) | Da riportare | Residui provenienti dalla gestione di competenza | Totale residui di fine gestione |
| | a | b | c | d | e=(a+c-d) | f=(e-b) | g | h=(f+g) |
| Titolo 1- Tributarie | 70.620,96 | 56.841,64 | 0,00 | 5.044,72 | 65.576,24 | 8.734,60 | 144.820,61 | 153.555,21 |
| Titolo 2 - Contributi e trasferimenti | 3.556,00 | 3.556,00 | 0,00 | 0,00 | 3.556,00 | 0,00 | 0,00 | 0,00 |
| Titolo 3 - Extratributarie | 209.074,97 | 143.178,68 | 0,00 | 11.134,47 | 197.940,50 | 54.761,82 | 67.612,91 | 122.374,73 |
| Parziale titoli 1+2+3 | 283.251,93 | 203.576,32 | 0,00 | 16.179,19 | 267.072,74 | 63.496,42 | 212.433,52 | 275.929,94 |
| Titolo 4 - In conto capitale | 448.032,83 | 13.446,70 | 0,00 | 0,46 | 448.032,37 | 434.585,67 | 23.785,00 | 458.370,67 |
| Titolo 5 - Accensione di prestiti | 0,00 | 0,00 | 0,00 | 0,00 | 0,00 | 0,00 | 0,00 | 0,00 |
| Titolo 6 - Servizi per conto di terzi | 6.279,68 | 2.582,28 | 0,00 | 0,00 | 6.279,68 | 3.697,40 | 12.928,51 | 16.625,91 |
| Totale titoli 1+2+3+4+5+6 | 737.564,44 | 219.605,30 | 0,00 | 16.179,65 | 721.384,79 | 501.779,49 | 249.147,03 | 750.926,52 |

Residui passivi

| ANNO 2013 | | | | | | | |
|--|---------------------|-------------------|------------------|---------------------|-------------------|--|---------------------------------------|
| RESIDUI PASSIVI (ultimo anno del mandato) | Iniziali | Pagati | Minori | Riaccertati (3) | Da riportare | Residui provenienti dalla gestione di competenza | Totale residui di fine gestione |
| | a | b | d | e=(a+c-d) | f=(e-b) | g | h=(f+g) |
| Titolo 1- Correnti | 409.186,85 | 313.276,02 | 39.080,35 | 370.106,50 | 56.830,48 | 317.639,43 | 374.469,91 |
| Titolo 2 - In conto capitale | 818.073,82 | 272.602,81 | 3.889,28 | 814.184,54 | 541.581,73 | 149.523,29 | 691.105,02 |
| Titolo 3 - Rimborso di prestiti | 0,00 | 0,00 | 0,00 | 0,00 | 0,00 | 0,00 | 0,00 |
| Titolo 4 - Servizi per conto di terzi | 3.974,72 | 134,43 | 0,00 | 3.974,72 | 3.840,29 | 0,00 | 3.840,29 |
| Totale titoli 1+2+3+4 | 1.231.235,39 | 586.013,26 | 42.969,63 | 1.188.265,76 | 602.252,50 | 467.162,72 | 1.069.415,22 |

COMUNE DI VALMOREA (CO) – Relazione di Inizio Mandato

6.2 Analisi anzianità dei residui distinti per anno di provenienza

| RESIDUI ATTIVI AL 31.12 | 2009 e precedenti | 2010 | 2011 | 2012 | 2013 | Totale residui da ultimo rendiconto approvato |
|--|-------------------|-----------------|-------------------|------------------|-------------------|---|
| Entrate correnti | | | | | | |
| TITOLO 1 ENTRATE TRIBUTARIE | 0,00 | 0,00 | 0,00 | 8.734,60 | 144.820,61 | 153.555,21 |
| TITOLO 2 TRASFERIMENTI DA STATO, REGIONE ED ALTRI ENTI PUBBLICI | 0,00 | 0,00 | 0,00 | 0,00 | 0,00 | 0,00 |
| TITOLO 3 ENTRATE EXTRATRIBUTARIE | 4.728,98 | 2.595,42 | 17.597,56 | 29.839,86 | 67.612,91 | 122.374,73 |
| Totale entrate correnti | 4.728,98 | 2.595,42 | 17.597,56 | 38.574,46 | 212.433,52 | 275.929,94 |
| Entrate in conto capitale | | | | | | |
| TITOLO 4 ENTRATE DA ALIENAZIONI E TRASFERIMENTI DI CAPITALE | 13.716,15 | 1.153,19 | 398.644,80 | 21.071,53 | 23.785,00 | 458.370,67 |
| TITOLO 5 ENTRATE DERIVANTI DA ACCENSIONE DI PRESTITI | 0,00 | 0,00 | 0,00 | 0,00 | 0,00 | 0,00 |
| Totale entrate in conto capitale | 13.716,15 | 1.153,19 | 398.644,80 | 21.071,53 | 23.785,00 | 458.370,67 |
| TITOLO 6 ENTRATE DA SERVIZI PER CONTO DI TERZI | 0,00 | 0,00 | 3.146,00 | 551,40 | 12.928,51 | 16.625,91 |
| TOTALE GENERALE | 18.445,13 | 3.748,61 | 419.388,36 | 60.197,39 | 249.147,03 | 750.926,52 |

| RESIDUI PASSIVI AL 31.12 | 2009 e precedenti | 2010 | 2011 | 2012 | 2013 | Totale residui da ultimo rendiconto approvato |
|--|-------------------|-----------------|-------------------|-------------------|-------------------|---|
| TITOLO 1 SPESE CORRENTI | 5.516,71 | 1.000,00 | 24.222,58 | 26.091,19 | 317.639,43 | 374.469,91 |
| TITOLO 2 SPESE IN CONTO CAPITALE | 4.644,50 | 511,62 | 455.879,56 | 80.546,05 | 149.523,29 | 691.105,02 |
| TITOLO 3 RIMBORSO DI PRESTITI | 0,00 | 0,00 | 0,00 | 0,00 | 0,00 | 0,00 |
| TITOLO 4 SPESE PER SERVIZI PER CONTO DI TERZI | 404,22 | 0,00 | 3.326,07 | 110,00 | 0,00 | 3.840,29 |
| TOTALE GENERALE | 10.565,43 | 1.511,62 | 483.428,21 | 106.747,24 | 467.162,72 | 1.069.415,22 |

7. Patto di stabilità interno

La posizione dell'Ente rispetto agli adempimenti del patto di stabilità interno è la seguente:

| | 2013 | 2014 |
|--|------|------|
| Soggetto (S)/Non Soggetto (NS)/Escluso (E) | S | S |
| Obiettivo da raggiungere (in migliaia di euro) | 17 | 32 |
| Rispetto del patto | SI | ==== |
| Sanzioni | ==== | ==== |

8. Indebitamento

8.1 Evoluzione indebitamento dell'ente:

| Descrizione | 2009 | 2010 | 2011 | 2012 | 2013 |
|---|--------------|--------------|--------------|--------------|--------------|
| Residuo debito finale | 1.440.049,73 | 1.454.121,67 | 1.308.889,95 | 1.159.002,49 | 1.004.260,12 |
| Popolazione residente | 2.690 | 2.687 | 2.660 | 2.676 | 2.660 |
| Rapporto tra residuo debito e popolazione residente | 535,33 | 541,17 | 492,06 | 433,11 | 377,54 |

8.2 Rispetto del limite di indebitamento

| | 2009 | 2010 | 2011 | 2012 | 2013 |
|--|--------|--------|--------|--------|--------|
| Incidenza percentuale attuale degli interessi passivi sulle entrate correnti (art. 204 TUEL) | 3,900% | 3,580% | 3,280% | 3,012% | 2,231% |

8.3 Utilizzo strumenti di finanza derivata

Alla data di inizio del mandato l'Ente non ha in corso contratti relativi a strumenti derivati.

9. Attività tributaria

9.1 Politica tributaria locale

Con riferimento alla politica tributaria vigente alla data di insediamento dell'Amministrazione si segnala quanto segue:

9.1. IMU

| Aliquote IMU | 2013 | 2014 |
|---|--------|--------|
| <i>Aliquota abitazione principale</i> | 0,46% | 0,46% |
| <i>Detrazione abitazione principale</i> | 200,00 | 200,00 |
| <i>Altri immobili</i> | 0,90% | 0,86% |
| <i>Fabbricati rurali e strumentali</i> | 0,20% | 0,20% |

9.2. Addizionale IRPEF

| Aliquote Addizionale IRPEF | 2013 | 2014 |
|----------------------------------|-------|--------------------------|
| <i>Aliquota massima</i> | 0,20% | 0,60% |
| <i>Fascia di esenzione</i> | === | Fino a euro 15.000,00 |
| <i>Differenziazione aliquote</i> | NO | SI |

9.3. Prelievo sui rifiuti



| Prelievi sui rifiuti | 2013 | 2014 |
|--------------------------------------|--------|---------|
| <i>Tipologia di prelievo</i> | TARES | TARI |
| <i>Tasso di copertura</i> | 99,98% | 100,00% |
| <i>Costo del servizio pro-capite</i> | 114,85 | 116,84 |

9.1. TASI

| Aliquote TASI | 2014 |
|---|--------|
| <i>Aliquota abitazione principale</i> | 0,20% |
| <i>Detrazione abitazione principale</i> | 140,00 |
| <i>Altri immobili</i> | 0,20% |
| <i>Fabbricati rurali</i> | 0,10% |


10. Debiti fuori bilancio

Alla data di stesura della presente relazione:

-  non esistono debiti fuori bilancio riconosciuti e non finanziati;
-  non esistono debiti fuori bilancio da riconoscere.

11. Procedimenti di esecuzione forzata

Alla data di stesura della presente relazione:

-  non esistono procedimenti di esecuzione forzata in corso.

12. Spesa di personale ⁽¹⁾

12.1 Spesa di personale

| | 2013 |
|---|---------------|
| Importo limite di spesa (art. 1, commi 557 e 562, Legge n. 296/2006) | 426.403,63 |
| Importo spesa di personale calcolata ai sensi dell'art. 1, commi 557 e 562, Legge n. 296/2006 | 421.862,68 |
| Rispetto del limite | SI |
| Incidenza delle spese di personale sulle spese correnti | 27,39% |

12.2 Spesa del personale pro-capite

| | 2013 |
|---|--------|
| $\frac{\text{Spesa di personale}^*}{\text{Abitanti}}$ | 158,59 |

* Spesa di personale da considerare: Intervento 1 + Intervento 3 + IRAP

12.3 Rapporto abitanti dipendenti

| | 2013 |
|---|------|
| $\frac{\text{Abitanti}}{\text{Dipendenti}}$ | 222 |

12.4 Rapporti di lavoro flessibile: limite di spesa

Il limite di spesa per i rapporti di lavoro flessibile di cui al comma 28, art. 9, del d.l. n. 78/2010 e ss. mm. ii. è di euro 10.406,67 (pari al 50% della spesa sostenuta nell'anno 2009 di euro 20.813,34).

12.5 Fondo risorse decentrate

| | 2010 | 2011 | 2012 | 2013 | 2014 ^(*) |
|---------------------|------------------|------------------|------------------|------------------|---------------------|
| Risorse stabili | 27.029,66 | 27.029,66 | 27.029,66 | 27.029,66 | === |
| Risorse variabili | 8.605,88 | 8.093,27 | 5.657,85 | 5.718,26 | === |
| Totale Fondo | 35.635,54 | 35.122,93 | 32.687,51 | 32.747,92 | === |

Indicare l'importo del fondo se è già stato costituito alla data di inizio mandato.

¹ I dati riferiti al personale sono quelli risultanti dall'ultimo rendiconto approvato.

PARTE VI – ORGANISMI CONTROLLATI

Alla data di inizio del mandato, le società, aziende ed enti controllati e/o partecipati dal Comune di VALMOREA sono le seguenti:

| Denominazione | Forma societaria | % di partecipazione |
|--|-----------------------------|----------------------------|
| CONSORZIO PUBBLICI TRASPORTI S.P.A. | SPA | 0,44% |
| CONSORZIO COSTRUZIONE E GESTIONE IMPIANTI SPORTIVI | Consorzio | 32,00% |
| AZIENDA SPECIALE CONSORTILE CASA ANZIANI INTERCOMUNALE | Azienda Speciale | 9,76% |
| COLLINE COMASCHE EROGAZIONE | SRL | 1,24% |
| CONSORZIO SERVIZI SOCIALI DELL'OLGIATESE AZIENDA SPECIALE CONSORTILE | Azienda Speciale Consortile | 3,23% |

I dati riferiti ai soggetti sopra indicati sono stati pubblicati sul sito internet dell'Ente ai sensi del D.Lgs. n. 33/2013 in materia di trasparenza nelle pubbliche amministrazioni.

Tale è la relazione di inizio mandato del Comune di **VALMOREA** predisposta dal Responsabile del Servizio Finanziario Dr. MASSIMO NESSI.

Valmorea, 18 luglio 2014

IL SINDACO

F.to MAURO SIMONCINI